

Prof. Dr.-Ing. Chr. Gierend

Prof. Dr.-Ing. Thomas Kuttner

Praktikumsbeauftragte

E-Mail praktikummb@unibw.de

HP <http://www.unibw.de/mb/downloads/indprak>

Stand: 15.07.2025

Bachelor-Studiengang **Maschinenbau**

Bachelor-Studiengang **Wehrtechnik**

Studienrichtung Luftfahrzeugtechnik, Studienrichtung Marinetchnik

Informationen zu den PLV-Kursen in den praktischen Studienabschnitten

Allgemeine Hinweise

Die praktikumsbegleitenden Lehrveranstaltungen finden an der Virtuellen Hochschule Bayern (www.vhb.org) online und parallel zu den praktischen Tätigkeiten statt. Damit ist ein hohes Maß an örtlicher und zeitlicher Flexibilität in der Bearbeitung sichergestellt. Für die Kurse müssen Sie sich anmelden. Die Registrierung bei der Virtuellen Hochschule Bayern und die Anmeldung für die Kurse ist für Sie als Studierende der Universität der Bundeswehr notwendig und natürlich kostenlos.

Für die Wehrtechniker gilt entsprechendes, außer dass der 2. praktische Studienabschnitt nach dem 3. Studienjahr durchgeführt wird.

Bitte beachten Sie auch Ihrer jeweiligen Studienordnungen!

Erster praktischer Studienabschnitt

Für den 1. praktischen Studienabschnitt ist der Kurs „**Verhandlungsführung, Konfliktmanagement und Mediation**“ von Prof. Dr. Inge Scherer an der Virtuellen Hochschule Bayern zu belegen. Weitere Informationen zu der Anmeldung und der **Prüfung in Form einer Einsendeaufgabe** sowie die Anmeldung zur Prüfung finden Sie auf der Website, das Bestehen dieser Prüfung ist Voraussetzung für die Anerkennung des 1. Praktischen Studienabschnitts. Für eine reibungslose Bearbeitung und Anerkennung des Modules empfehlen wir die Einreichung der Einsendeaufgabe bis **Mitte September**.

Zweiter praktischer Studienabschnitt

Für den 2. praktischen Studienabschnitt ist der Kurs „**Technik und Recht**“ von Prof. Dr. Dr. Eric Hilgendorf an der Virtuellen Hochschule Bayern zu belegen. Weitere Informationen zu der Anmeldung finden Sie auf der Website. Die **schriftliche Prüfung** zu dem Kurs findet i. d. R. Anfang **Oktober** in Präsenz an der UniBw statt. Bitte beachten Sie, dass Sie sich für die Teilnahme an der Prüfung erneut an dem Kurs „Technik und Recht“ anmelden müssen. Das Bestehen dieser Prüfung ist Voraussetzung für die Anerkennung des 2. praktischen Studienabschnitts.

Ansprechpersonen

gerade Jahrgänge (22, 24 usw.):

Prof. Dr.-Ing. Christian Gierend
Tel. (089) 6004-2357
E-Mail: praktikummb@unibw.de

ungerade Jahrgänge (23, 25 usw.):

Prof. Dr.-Ing. Thomas Kuttner
Tel. (089) 6004-3176
E-Mail: praktikummb@unibw.de

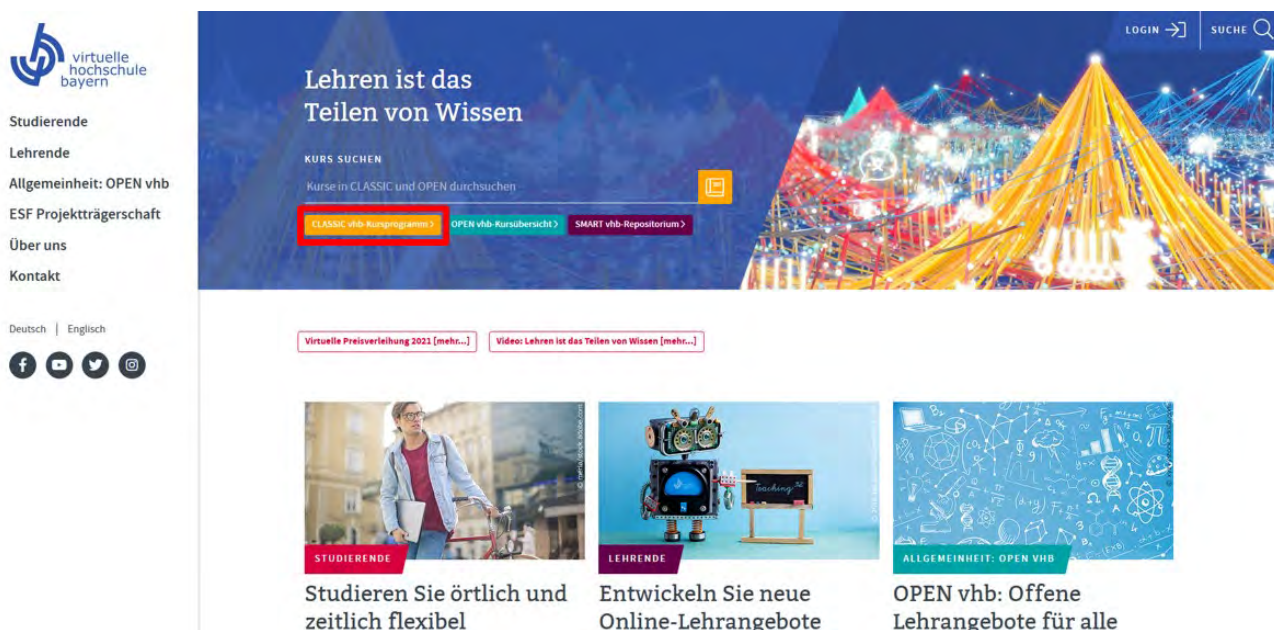
Anleitung Registrierung

Diese Anleitung zeigt, wie Sie sich bei der vhb für die Nutzung des Portals CLASSIC vhb registrieren, um in der Folge Kurse aus dem Kursangebot der vhb nutzen zu können.

Weitere Informationen rund um das Thema [Registrierung](#) und [Kursnutzung](#) sowie unsere [FAQ für Studierende](#) finden Sie auf der vhb-Webseite.

Bitte beachten Sie auch unsere Anleitungen zur [Kurssuche](#) und zur [Kursanmeldung](#).

Rufen Sie die [vhb-Webseite](#) auf und wählen das „CLASSIC vhb-Kursprogramm“.



The screenshot shows the vhb website homepage. On the left is a navigation menu with links for 'Studierende', 'Lehrende', 'Allgemeinheit: OPEN vhb', 'ESF Projektträgerschaft', 'Über uns', and 'Kontakt'. Below the menu are social media icons and a language selector (Deutsch | Englisch). The main content area features a large banner with the headline 'Lehren ist das Teilen von Wissen' and a search bar. Below the banner are three featured sections: 'STUDIENDE' (Studieren Sie örtlich und zeitlich flexibel), 'LEHRENDE' (Entwickeln Sie neue Online-Lehrangebote), and 'ALLGEMEINH. OPEN VHB' (OPEN vhb: Offene Lehrangebote für alle). There are also links for 'Virtuelle Preisverleihung 2021' and 'Video: Lehren ist das Teilen von Wissen'.

Wählen Sie hier „Neu Registrieren“.



The screenshot shows the 'Kursprogramm' page of the vhb website. At the top, there is a navigation bar with 'Kursprogramm' and a search bar. Below the navigation bar, there are two tabs: 'Kursprogramm WS21/22' and 'Kursprogramm SS22'. The main content area is titled 'Kursangebot der Virtuellen Hochschule Bayern'. It contains a list of course groups on the left: 'Einstiegskurse', 'Geistes- und Kulturwissenschaften', 'Gesundheitswissenschaften', 'Informatik', 'Ingenieurwissenschaften', 'Lehramt', 'Medizin', 'Naturwissenschaften', 'Rechtswissenschaft', 'Schlüsselqualifikationen', 'Soziale Arbeit', 'Sozialwissenschaften', 'Sprachen', 'Wirtschaftsinformatik', 'Wirtschaftswissenschaften', and 'Zusatzangebote'. The main text explains that the course program is divided into subject groups and that users can generally take courses from all groups. It also mentions that some courses have participation prerequisites and that course descriptions provide further information. At the bottom, there is a login section with fields for 'Nutzerkennung' and 'Passwort', a 'Neu registrieren' button, and a link for 'Zugangsdaten vergessen?'.

Sie gelangen zum Registrierungsformular. Hier haben Sie die Möglichkeit, sich

- 1) ... als „Studierende/r einer vhb-Trägerhochschule“ oder
- 2) ... als „andere Person“/„Sonstige Nutzer“ zu registrieren¹.



Registrierung

Als neuer Nutzer bei der vhb registrieren

Studierende einer Trägerhochschule

Registrierung mit Shibboleth (Hochschulkennung) - [FAQ](#)

Heimathochschule auswählen...

Registrierung Studierende

Sonstige Nutzende

Registrierung als "andere Person (entgeltpflichtig)" - [FAQ](#)

Registrierung andere Person

zu 1) Registrierung als „Studierende/r einer vhb-Trägerhochschule“

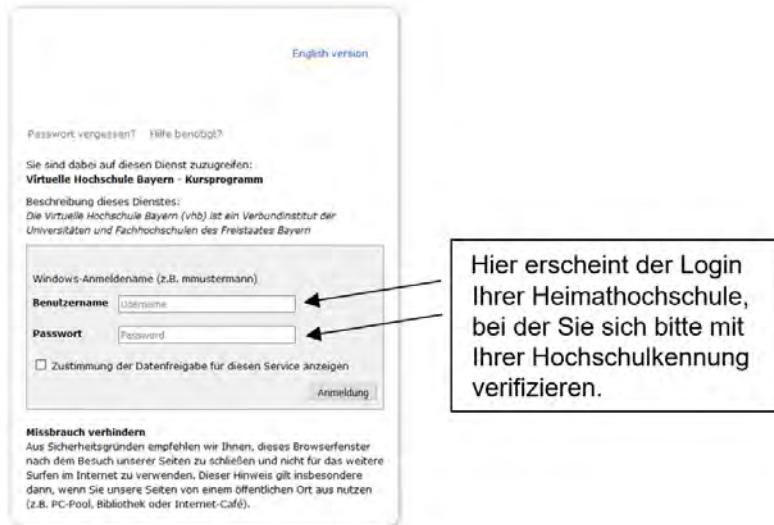
Um sich als Studierende/r einer vhb-Trägerhochschule zu registrieren, gehen Sie bei „Studierende einer Trägerhochschule“ zu „Registrierung mit Shibboleth (Hochschulkennung)“ und wählen Ihre jeweilige Heimathochschule aus. Anschließend klicken Sie auf „Registrierung Studierende“.

Sie werden nun auf ein Shibboleth Web-Login Ihrer Heimathochschule geleitet. Dort bitten wir Sie, sich mit Ihrer Hochschulkennung zu verifizieren. Nach erfolgreicher Authentifizierung Ihrer Heimathochschule werden bereits einige Informationen an die vhb übergeben und das Registrierungsformular wird damit vorbelegt. Welche Attribute im Rahmen der Authentifizierung übergeben werden, können Sie der Digital ID entnehmen, die Ihnen während der Authentifizierung angezeigt wird. Sie können die Registrierung nun im Portal CLASSIC der vhb fortsetzen.

Sollte die Authentifizierung mit Ihrer Heimathochschule nicht möglich sein, bitten wir Sie, Ihre Hochschulkennung (Benutzernamen und Passwort), welches Sie von Ihrer Heimathochschule zur Authentifizierung erhalten haben, erneut einzugeben und etwaige Tippfehler somit auszuschließen. Sollte weiterhin ein Problem auftreten, klären Sie bitte zunächst Ihre Zugangsdaten mit Ihrer Hochschule

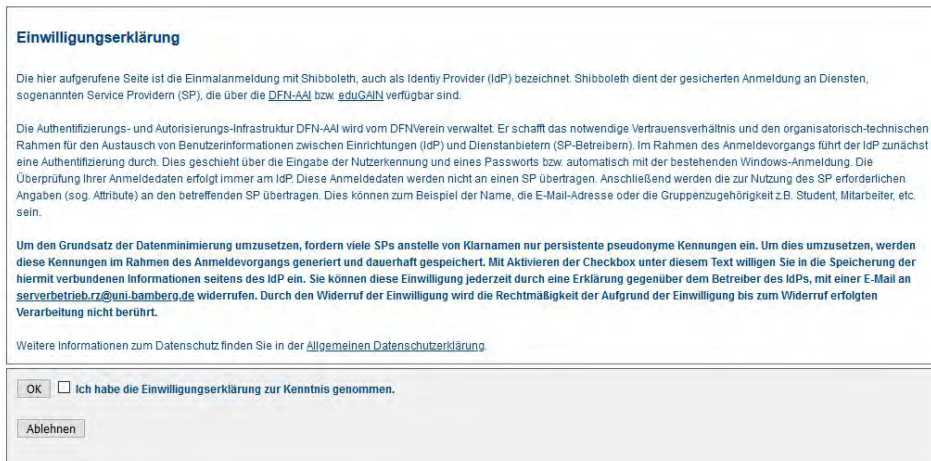
¹ Für Studierende einer [vhb-Trägerhochschule](#) ist die Nutzung der Kursangebote entgeltfrei. Andere Personen („Sonstige Nutzer“) können das vhb-Lehrangebot entgeltpflichtig nutzen, wobei sie die von den Kursanbietern vorgegebenen Zugangs- bzw. Zulassungsvoraussetzungen erfüllen müssen. Bitte beachten Sie die entsprechenden [Hinweise in unseren studentischen FAQ](#) zur entgeltpflichtigen Nutzung.

Beispiel für ein Shibboleth Web-Login (immer im bekannten Corporate Design Ihrer Heimathochschule)



The screenshot shows a login form for 'Virtuelle Hochschule Bayern - Kursprogramm'. It includes fields for 'Benutzername' (Username) and 'Passwort' (Password). A callout box on the right points to these fields with the text: 'Hier erscheint der Login Ihrer Heimathochschule, bei der Sie sich bitte mit Ihrer Hochschulkennung verifizieren.'

Sie erhalten dann bzw. bei erfolgreichem Login die Einwilligungserklärung Ihrer jeweiligen Heimathochschule, die Sie bitte mit einem Haken zur Kenntnis nehmen und dann „Ok“ klicken.



The screenshot shows a consent declaration form titled 'Einwilligungserklärung'. It contains text explaining the service and data processing. At the bottom, there are two buttons: 'OK' (with an unchecked checkbox) and 'Ablehnen'.

Es folgen die Datenschutzinformationen. Hier erhalten Sie eine Übersicht der Attribute, die im Rahmen der Authentifizierung übergeben werden. Diese können Sie der Digital ID Card entnehmen.



The screenshot shows the 'Datenschutz' (Data Protection) section. It contains text about data processing and a link to the 'Allgemeinen Datenschutzerklärung'.

logo for Virtuelle Hochschule Bayern - Kursprogramm



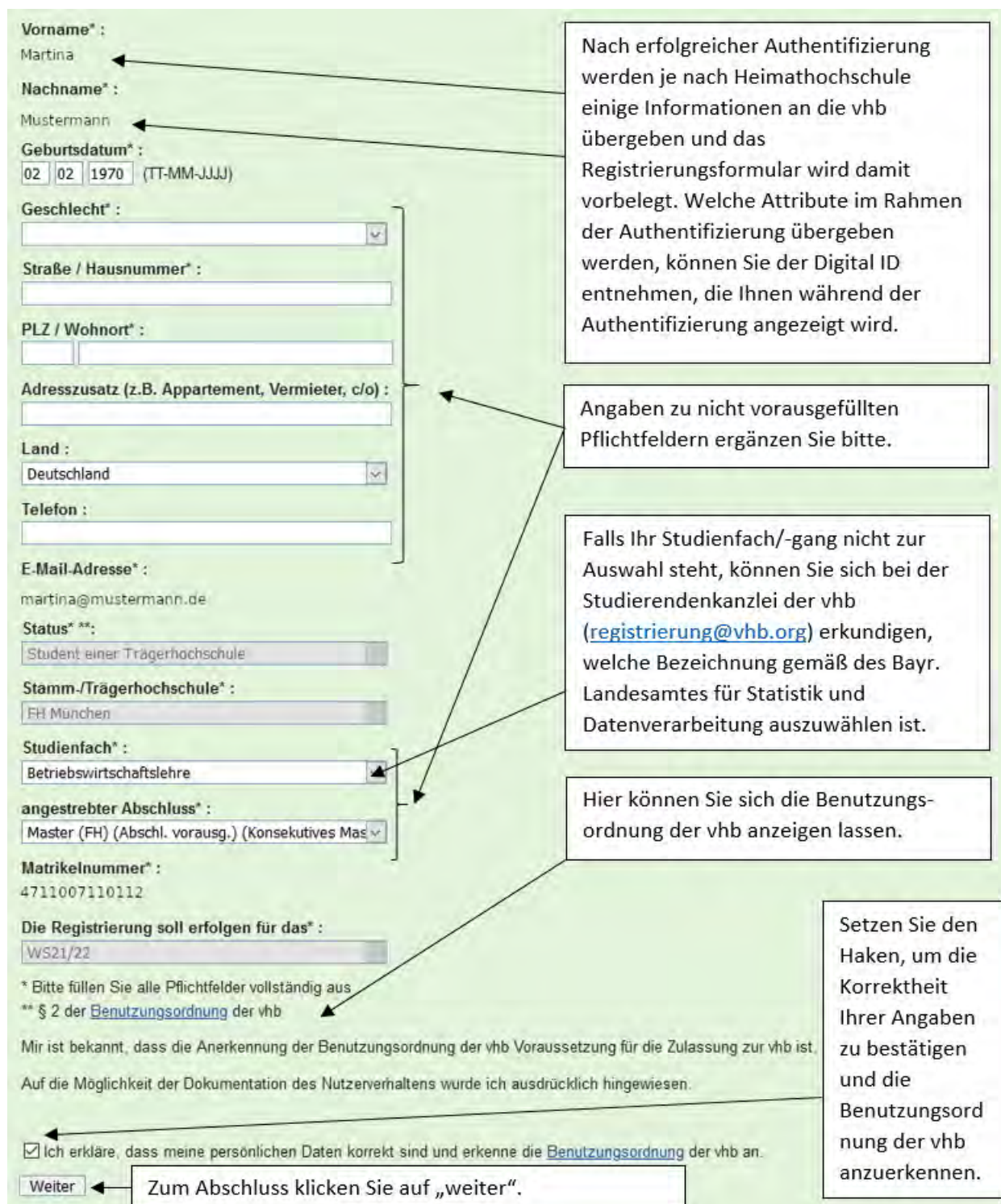
The screenshot shows the service description section, including the name 'Virtuelle Hochschule Bayern - Kursprogramm' and a description of the service.

| Digital ID Card | |
|--|---|
| Zugehörigkeit | student@heimathochschule.de |
| persönliches Kennzeichen z.B. Matrikelnummer | urn:mace:terena.org:schac:personalUniqueCode:de:uni-bamberg.de:Matrikelnummer: 4711007110112 urn:mace:terena.org:schac:personalUniqueCode:de:uni-bamberg.de:vuuid:aqwMS/keKELdq+ELdl609/4-KL/30qML |

Datenschutzinformationen dieses Dienstes

Ablehnen Informationen übertragen

Bei der Authentifizierung werden Daten von Ihrer Hochschule an das Registrierungsformular zu Ihrer Person an uns zurück übermittelt und in das vorhandene Formular vorausgefüllt eingetragen. Hierbei ist eine nachträgliche Korrektur nicht immer möglich. Im Falle von ausgegrauten / nicht editierbaren Feldern kontaktieren Sie bitte die vhb zur Korrektur Ihrer Daten.



Vorname* :
Martina

Nachname* :
Mustermann

Geburtsdatum* :
02 | 02 | 1970 (TT-MM-JJJJ)

Geschlecht* :
[Dropdown menu]

Straße / Hausnummer* :
[Text input]

PLZ / Wohnort* :
[Text input]

Adresszusatz (z.B. Appartement, Vermieter, c/o) :
[Text input]

Land :
Deutschland [Dropdown menu]

Telefon :
[Text input]

E-Mail-Adresse* :
martina@mustermann.de

Status* **:
Student einer Trägerhochschule

Stamm-/Trägerhochschule* :
FH München

Studienfach* :
Betriebswirtschaftslehre

angestrebter Abschluss* :
Master (FH) (Abschl. vorausg.) (Konsekutives Mas [Dropdown menu])

Matrikelnummer* :
4711007110112

Die Registrierung soll erfolgen für das* :
WS21/22

* Bitte füllen Sie alle Pflichtfelder vollständig aus
** § 2 der [Benutzungsordnung](#) der vhb

Mir ist bekannt, dass die Anerkennung der Benutzungsordnung der vhb Voraussetzung für die Zulassung zur vhb ist.
Auf die Möglichkeit der Dokumentation des Nutzerverhaltens wurde ich ausdrücklich hingewiesen.

Ich erkläre, dass meine persönlichen Daten korrekt sind und erkenne die [Benutzungsordnung](#) der vhb an.

Callouts:

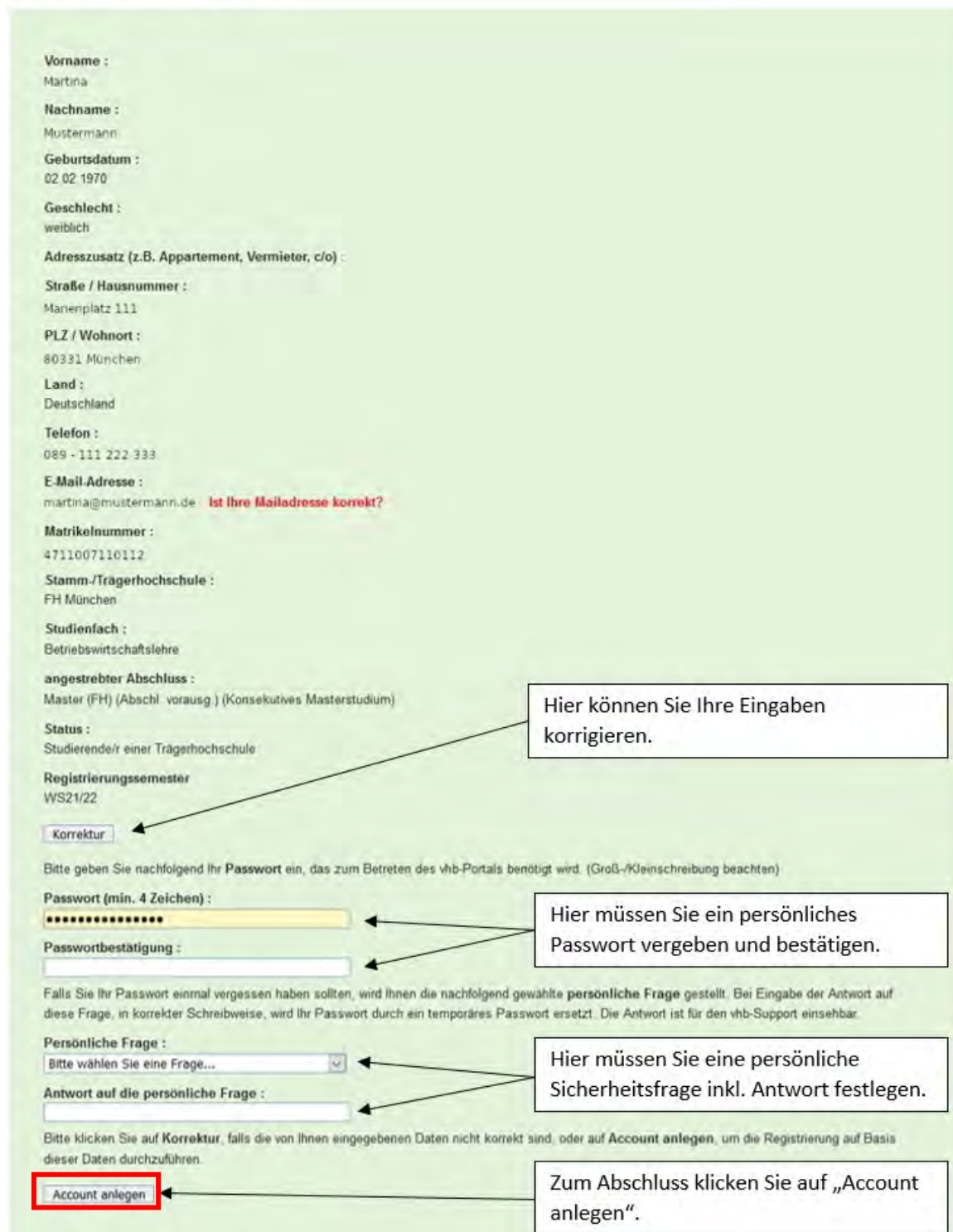
- Nach erfolgreicher Authentifizierung werden je nach Heimathochschule einige Informationen an die vhb übergeben und das Registrierungsformular wird damit vorbelegt. Welche Attribute im Rahmen der Authentifizierung übergeben werden, können Sie der Digital ID entnehmen, die Ihnen während der Authentifizierung angezeigt wird.
- Angaben zu nicht vorausgefüllten Pflichtfeldern ergänzen Sie bitte.
- Falls Ihr Studienfach/-gang nicht zur Auswahl steht, können Sie sich bei der Studierendenkanzlei der vhb (registrierung@vhb.org) erkundigen, welche Bezeichnung gemäß des Bayr. Landesamtes für Statistik und Datenverarbeitung auszuwählen ist.
- Hier können Sie sich die Benutzungsordnung der vhb anzeigen lassen.
- Setzen Sie den Haken, um die Korrektheit Ihrer Angaben zu bestätigen und die Benutzungsordnung der vhb anzuerkennen.
- Zum Abschluss klicken Sie auf „weiter“.

Sollten alle Daten korrekt sein, setzen Sie bitte den Haken für die Korrektheit und Anerkennung der Benutzungsordnung und klicken Sie auf „weiter“.

Anschließend werden Sie gebeten, Ihre Eingaben zu überprüfen und ggf. zu korrigieren. Weiterhin müssen Sie ein persönliches Passwort vergeben und eine persönliche Sicherheitsfrage inkl. Antwort festlegen, um Ihren vhb-Account anlegen zu können.

Diese Daten sollen es Ihnen in Zusammenhang mit der Ihnen nach Abschluss der Registrierung per Mail übermittelten Nutzerkennung ermöglichen, das Portal CLASSIC vhb zu nutzen, auch wenn der Identity Provider Ihrer Hochschule temporär ausgefallen und Ihnen somit ein Shibboleth Login mit Ihrer Hochschulkennung nicht möglich sein sollte.

Bitte überprüfen Sie Ihre Eingaben



Vorname :
Martina

Nachname :
Mustermann

Geburtsdatum :
02.02.1970

Geschlecht :
weiblich

Adresszusatz (z.B. Appartement, Vermieter, c/o) :

Straße / Hausnummer :
Manenplatz 111

PLZ / Wohnort :
80331 München

Land :
Deutschland

Telefon :
089 - 111 222 333

E-Mail Adresse :
martina@mustermann.de **Ist Ihre Mailadresse korrekt?**

Matrikelnummer :
4711007110112

Stamm-/Trägerhochschule :
FH München

Studienfach :
Betriebswirtschaftslehre

angestrebter Abschluss :
Master (FH) (Abachl. vorausg.) (Konsekutives Masterstudium)

Status :
Studierende/r einer Trägerhochschule

Registrierungssemester
WS21/22

Bitte geben Sie nachfolgend Ihr **Passwort** ein, das zum Betreten des vhb-Portals benötigt wird. (Groß-/Kleinschreibung beachten)

Passwort (min. 4 Zeichen) :
.....

Passwortbestätigung :

Falls Sie Ihr Passwort einmal vergessen haben sollten, wird Ihnen die nachfolgend gewählte **persönliche Frage** gestellt. Bei Eingabe der Antwort auf diese Frage, in korrekter Schreibweise, wird Ihr Passwort durch ein temporäres Passwort ersetzt. Die Antwort ist für den vhb-Support einsehbar.

Persönliche Frage :
Bitte wählen Sie eine Frage...

Antwort auf die persönliche Frage :

Bitte klicken Sie auf **Korrektur**, falls die von Ihnen eingegebenen Daten nicht korrekt sind, oder auf **Account anlegen**, um die Registrierung auf Basis dieser Daten durchzuführen.

Hier können Sie Ihre Eingaben korrigieren.

Hier müssen Sie ein persönliches Passwort vergeben und bestätigen.

Hier müssen Sie eine persönliche Sicherheitsfrage inkl. Antwort festlegen.

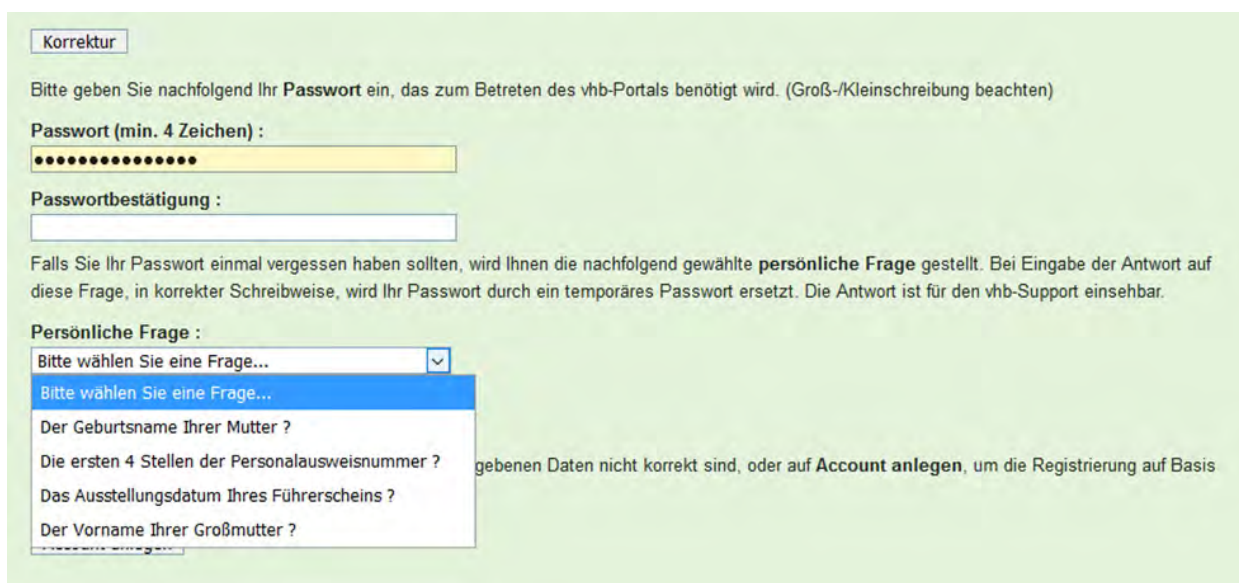
Zum Abschluss klicken Sie auf „Account anlegen“.

Zum Abschluss klicken Sie auf „Account anlegen“.

Falls Sie Ihr Passwort einmal neu anfordern oder den Support der vhb kontaktieren müssen, kann Ihnen diese pers. Frage gestellt werden. Bei erfolgreicher Eingabe der Antwort auf diese Frage zum Zwecke der Passwortrekonstruktion, in korrekter Schreibweise, wird Ihr Passwort durch ein temporäres Passwort ersetzt. Anbei die unterschiedlichen Möglichkeiten der persönlichen Frage.

Sie können hier eine von mehreren möglichen persönlichen Sicherheitsfragen wählen.

Achtung!!!!: Die Antwort auf die persönliche Frage ist "case sensitive" und in der Notation korrekt einzugeben. Das heißt: Sie müssen die Schreibweise exakt beachten - die Antwort muss exakt so eingegeben werden, wie bei erstmaliger Eingabe, ggf. alles klein/groß/nur Anfangsbuchstaben groß, Umlaute müssen ggf. aufgelöst und bei Datumsangaben muss das seinerzeit gewählte Eingabeformat beachtet werden z.B. TT.MM.JJJJ oder TTMMJJ oder TTMMJJJJ



Korrektur

Bitte geben Sie nachfolgend Ihr **Passwort** ein, das zum Betreten des vhb-Portals benötigt wird. (Groß-/Kleinschreibung beachten)

Passwort (min. 4 Zeichen) :
●●●●●●●●●●

Passwortbestätigung :

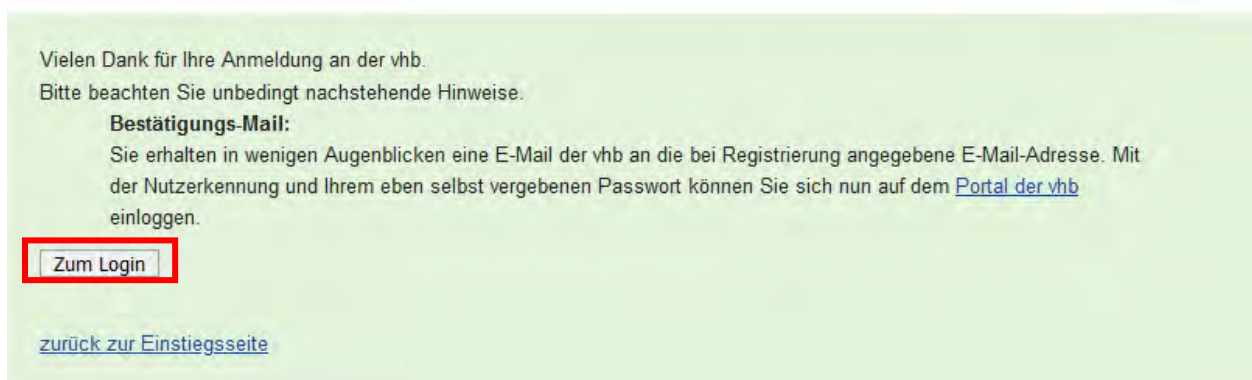
Falls Sie Ihr Passwort einmal vergessen haben sollten, wird Ihnen die nachfolgend gewählte **persönliche Frage** gestellt. Bei Eingabe der Antwort auf diese Frage, in korrekter Schreibweise, wird Ihr Passwort durch ein temporäres Passwort ersetzt. Die Antwort ist für den vhb-Support einsehbar.

Persönliche Frage :
Bitte wählen Sie eine Frage...
Bitte wählen Sie eine Frage...
Der Geburtsname Ihrer Mutter ?
Die ersten 4 Stellen der Personalausweisnummer ?
Das Ausstellungsdatum Ihres Führerscheins ?
Der Vorname Ihrer Großmutter ?

gebenen Daten nicht korrekt sind, oder auf **Account anlegen**, um die Registrierung auf Basis

Mit der Anlage Ihres vhb-Accounts ist die Registrierung abgeschlossen. Abschließend erhalten Sie einen Hinweis auf die Bestätigungs-Mail, die Ihre Nutzerkennung (Login) enthält und an die E-Mail-Adresse geschickt wird, die Sie im Zuge der Registrierung angegeben haben.

Registrierung abgeschlossen



Vielen Dank für Ihre Anmeldung an der vhb.
Bitte beachten Sie unbedingt nachstehende Hinweise.

Bestätigungs-Mail:
Sie erhalten in wenigen Augenblicken eine E-Mail der vhb an die bei Registrierung angegebene E-Mail-Adresse. Mit der Nutzerkennung und Ihrem eben selbst vergebenen Passwort können Sie sich nun auf dem [Portal der vhb](#) einloggen.

[Zum Login](#)

[zurück zur Einstiegsseite](#)

In wenigen Ausnahmefällen, in denen die Authentifizierung im Rahmen der Erstregistrierung nicht unmittelbar erfolgreich war ist Ihr Status in der grünen Statuszeile Ihres persönlichen Desktops im Portal CLASSIC vhb „offen“ oder „gesperrt“. Ihr Status ist übrigens auch „gesperrt“, beim ersten Login auf dem Portal CLASSIC vhb in einem Folgesemester. Folgen Sie in diesem Fall den Hinweisen, die Sie zentral in Ihrem persönlichen Desktop im Portal CLASSIC vhb finden, um den Status auf „OK“ zu ändern.

Martina Mustermann - Nutzerkennung: 00000X00 **Status: gesperrt** [Mein Account](#) [Logout](#)

Nachweis der Nutzungsberechtigung erforderlich

!! Sie können aktuell auf viele Kurse noch nicht zugreifen (Status OFFEN/GESPERRT) !!

!! Drücken Sie JETZT VOR Kursbelegung unten auf [WEITER] !!

Führen Sie dort die **Authentifizierung** vollständig durch (Status OK), sonst erhalten Sie Fehlermeldungen beim Kurszugang

!! Press NOW on [WEITER] and authenticate to prevent errors on course access !!

Die Registrierung ([FAQ](#)) oder Rückmeldung ([FAQ](#)) ist noch nicht abgeschlossen (d.h. elektronische Authentifizierung ist noch nicht erfolgt bzw. Registrierungs- oder Rückmeldeunterlagen liegen der Geschäftsstelle der vhb noch nicht - oder nicht vollständig - vor).

Ihren aktuellen Status sehen Sie oberhalb in der grünen Statuszeile Ihres persönlichen Desktops.

Ich will meine Nutzungsberechtigung jetzt durch Authentifizierung nachweisen:

Weiter

Nach Betätigung des „Weiter“-Buttons müssen Sie zunächst Ihre „persönliche Daten“ kontrollieren. Falls diese angezeigten Daten nicht mehr aktuell sind, klicken Sie bitte auf „Persönliche Daten ändern“. Sind Ihre persönlichen Daten korrekt und erkennen Sie die Benutzungsordnung der vhb an, setzen Sie den Haken und klicken „elektronisch nachweisen“.

Falls die angezeigten Daten nicht mehr aktuell sind, klicken Sie bitte nachfolgenden Knopf, um diese zu aktualisieren!

Persönliche Daten ändern

Nachweis der Nutzungsberechtigung für das
WS21/22

Ich erkläre, dass meine persönlichen Daten korrekt sind und erkenne die [Benutzungsordnung](#) der vhb an.

elektronisch nachweisen

Sie werden nun wieder auf ein Shibboleth Web-Login Ihrer Heimathochschule geleitet. Dort bitten wir Sie, sich mit Ihrer Hochschulkennung zu verifizieren. Verläuft die erforderliche Authentifizierung erfolgreich erhalten Sie eine entsprechende Quittung angezeigt und Ihr Status in der grünen Statuszeile Ihres persönlichen Desktops im Portal CLASSIC vhb hat sich auf „OK“ geändert.

Rueckmeldung erfolgreich

Die elektronische Rueckmeldung war erfolgreich


Weiter

Klicken Sie nun auf „weiter“. Sie bekommen einen Überblick aktueller Hinweise. Sie können nun für Kurse anmelden und daran teilnehmen.

| | | | |
|--|-------------------------|----------------------|--|
| Meine Kurse | Kursprogramm WS21/22 | Kursprogramm SS22 | Hinweise |
| Meine aktuellen Kurse | | | Evaluation SS 2021 |
| Meine Kurshistorie | | | Die Evaluationsrunde für das Sommersemester 2021 ist zu Ende. Weitere Rückmeldungen können leider nicht mehr aufgenommen werden. |
| Veränderungen im Kursprogramm als PDF Kurse in Entwicklung als PDF Kurse in Englisch als PDF | | | Für Ihre Teilnahme bedanken wir uns herzlich. 16.08.2021 |
| | | | Nutzen Sie den "Logout"-Button |
| | | | Bitte nutzen Sie vor dem Verlassen des Arbeitsplatzes, insbesondere in Computerräumen und bei gemeinsamer Nutzung von Computern und mobilen Endgeräten, den Logout-Button rechts oben in der Statusleiste. Kursprogramm-Logout-Button |
| | | | Zudem ist es wichtig danach den Browser VOLLSTÄNDIG zu schliessen um ihre Hochschul-Login-Session (Shibboleth) zu beenden. 02.10.2019 |
| | | | Kursbelegung, Kursnutzung und Prüfungsanmeldung |
| | | | Um konkrete Angebote aus dem Kursprogramm CLASSIC vhb nutzen zu können, ist semesterweise eine Kursbelegung in den gewünschten Kursenerforderlich. |
| | | | Bitte lesen Sie unbedingt auch unsere Hinweise zur Kursanmeldung, zur Kursnutzung sowie zu Problemen beim Kurszugang . Bitte beachten Sie auch die sonstigen Hilfen und Hinweise in unseren FAQ |
| | | | Achtung! Die FAQ öffnen sich in einem separaten Fenster, bitte zuvor evtl. vorhandene PopUp-Blocker deaktivieren. |
| | | | Möglicherweise bestehen neben der Notwendigkeit von Kursbelegung und Prüfungsanmeldung über das vhb-Portal (unter Meine aktuellen Kurse) noch eigenständige Anmeldeverpflichtungen zu Kurs und Prüfung an Ihrer Heimehochschule, damit dort eine Anrechnung/Anerkennung der über die vhb erbrachten Studien- und Prüfungsleistungen erfolgen kann. Erkundigen Sie sich hierzu erforderlichenfalls an Ihrer Hochschule. 01.10.2019 |

zu 2) Registrierung als „andere Person“/„sonstiger Nutzer“

Wenn Sie kein/e Studierende/r einer vhb-Trägerhochschule sind, müssen Sie sich mit der Auswahl „Sonstige Nutzende“ (Button „Registrierung andere Person“) registrieren.



Registrierung

Als neuer Nutzer bei der vhb registrieren

Studierende einer Trägerhochschule

Registrierung mit Shibboleth (Hochschulkennung) - [FAQ](#)

Heimathochschule auswählen...

Registrierung Studierende

Sonstige Nutzende

Registrierung als "andere Person (entgeltpflichtig)" - [FAQ](#)

Registrierung andere Person

Hierfür geben Sie die erforderlichen Daten in das Formular ein. Anschließend klicken Sie auf "Weiter".

Vorname* :

Nachname* :

Geburtsdatum* :
 (TT-MM-JJJJ)

Geschlecht* :
weiblich

Straße / Hausnummer* :

PLZ / Wohnort* :

Adresszusatz (z.B. Appartement, Vermieter, c/o) :

Land :
Deutschland

Telefon :

E-Mail-Adresse* :

Status* **:
andere Person (entgeltpflichtig)

Stamm-/Trägerhochschule* :
keine/andere

Studienfach* :
Ohne Angabe/ungeklärt

angestrebter Abschluss* :
Keine Abschlussprüfung möglich bzw. angestrebt

Matrikelnummer* :
Autowert

Die Registrierung soll erfolgen für das* :
WS21/22

* Bitte füllen Sie alle Pflichtfelder vollständig aus
** § 2 der [Benutzungsordnung](#) der vhb

Mir ist bekannt, dass die Anerkennung der Benutzungsordnung der vhb Voraussetzung für die Zulassung zur vhb ist.
Auf die Möglichkeit der Dokumentation

Ich erkläre, dass meine persönlichen Daten korrekt sind und erkenne die [Benutzungsordnung](#) der vhb an.

Wenn Sie sich als „andere Person“ registrieren, sind die Angaben Stamm-/Trägerhochschule, Studienfach, angestrebter Abschluss und Matrikelnummer obsolet.

Hier können Sie das aktuelle oder das folgende Semester auswählen (letzteres bietet sich an, wenn das aktuelle Semester weit fortgeschritten ist und das nächste Semester zeitnah beginnt).

Hier können Sie sich die Benutzungsordnung der vhb anzeigen lassen.

Setzen Sie den Haken, um die Korrektheit Ihrer Angaben zu bestätigen und die Benutzungsordnung der vhb anzuerkennen.

Zum Abschluss klicken Sie auf „weiter“.

Vorname* :

Nachname* :

Geburtsdatum* :
 (TT-MM-JJJJ)

Geschlecht* :

Straße / Hausnummer* :

PLZ / Wohnort* :

Adresszusatz (z.B. Appartement, Vermieter, c/o) :

Land :

Telefon :

E-Mail-Adresse* :

Status* **:

Stamm-/Trägerhochschule* :

Studienfach* :

angestrebter Abschluss* :

Matrikelnummer* :

Die Registrierung soll erfolgen für das* :

* Bitte füllen Sie alle Pflichtfelder vollständig aus

** § 2 der [Benutzungsordnung](#) der vhb

Mir ist bekannt, dass die Anerkennung der Benutzungsordnung der vhb Voraussetzung für die Zulassung zur vhb ist.

Auf die Möglichkeit der Dokumentation des Nutzerverhaltens wurde ich ausdrücklich hingewiesen.

Ich erkläre, dass meine persönlichen Daten korrekt sind und erkenne die [Benutzungsordnung](#) der vhb an.

Anschließend werden Sie gebeten, Ihre Eingaben zu überprüfen und ggf. zu korrigieren. Weiterhin müssen Sie ein persönliches Passwort vergeben und eine persönliche Sicherheitsfrage inkl. Antwort festlegen, um Ihren vhb-Account anlegen zu können. Ihre Nutzerkennung, als zweiten Bestandteil des CLASSIC vhb Portal Login erhalten Sie nach Abschluss der Registrierung per Mail an die bei Registrierung angegebene Mail-Adresse.

Vorname :
Martina

Nachname :
Mustermann

Geburtsdatum :
02.02.1970

Geschlecht :
weiblich

Adresszusatz (z.B. Appartement, Vermieter, c/o) :

Straße / Hausnummer :
Marienplatz 111

PLZ / Wohnort :
80331 Muenchen

Land :
Deutschland

Telefon :
089 - 111 222 333

E-Mail-Adresse :
martina@mustermann.de **Ist Ihre Mailadresse korrekt?**

Matrikelnummer :
Autowert

Stamm-/Trägerhochschule :
keine / andere

Studienfach :
Ohne Angabe/ungeklärt

angestrebter Abschluss :
Keine Abschlussprüfung möglich bzw. angestrebt

Status :
andere Person (entgeltpflichtig)

Registrierungssemester
WS21/22

Bitte geben Sie nachfolgend Ihr **Passwort** ein, das zum Betreten des vhb-Portals benötigt wird. (Groß-/Kleinschreibung beachten)

Passwort (min. 4 Zeichen) :
.....

Passwortbestätigung :
.....

Falls Sie Ihr Passwort einmal vergessen haben sollten, wird Ihnen die nachfolgend gewählte **persönliche Frage** gestellt. Bei Eingabe der Antwort auf diese Frage, in korrekter Schreibweise, wird Ihr Passwort durch ein temporäres Passwort ersetzt. Die Antwort ist für den vhb-Support einsehbar.

Personliche Frage :
Bitte wählen Sie eine Frage...

Antwort auf die persönliche Frage :
.....

Bitte klicken Sie auf **Korrektur**, falls die von Ihnen eingegebenen Daten nicht korrekt sind, oder auf **Account anlegen**, um die Registrierung auf Basis dieser Daten durchzuführen.

Hier müssen Sie ein persönliches Passwort vergeben und bestätigen.

Hier müssen Sie eine persönliche Sicherheitsfrage inkl. Antwort festlegen.

Zum Abschluss klicken Sie auf „Account anlegen“.

Falls Sie Ihr Passwort einmal neu anfordern oder den Support der vhb kontaktieren müssen, kann Ihnen diese pers. Frage gestellt werden. Bei erfolgreicher Eingabe der Antwort auf diese Frage zum Zwecke der Passwortrekonstruktion, in korrekter Schreibweise, wird Ihr Passwort durch ein temporäres Passwort ersetzt. Anbei die unterschiedlichen Möglichkeiten der persönlichen Frage.

Sie können hier eine von mehreren möglichen persönlichen Sicherheitsfragen wählen.

Achtung!!!!: Die Antwort auf die persönliche Frage ist "case sensitive" und in der Notation korrekt einzugeben. Das heißt: Sie müssen die Schreibweise exakt beachten - die Antwort muss exakt so eingegeben werden, wie bei erstmaliger Eingabe, ggf. alles klein/groß/nur Anfangsbuchstaben groß, Umlaute müssen ggf. aufgelöst und bei Datumsangaben muss das seinerzeit gewählte Eingabeformat beachtet werden z.B. TT.MM.JJJJ oder TTMMJJ oder TTMMJJJJ

Korrektur

Bitte geben Sie nachfolgend Ihr **Passwort** ein, das zum Betreten des vhb-Portals benötigt wird. (Groß-/Kleinschreibung beachten)

Passwort (min. 4 Zeichen) :
●●●●●●●●


Passwortbestätigung :

Falls Sie Ihr Passwort einmal vergessen haben sollten, wird Ihnen die nachfolgend gewählte **persönliche Frage** gestellt. Bei Eingabe der Antwort auf diese Frage, in korrekter Schreibweise, wird Ihr Passwort durch ein temporäres Passwort ersetzt. Die Antwort ist für den vhb-Support einsehbar.

Persönliche Frage :
Bitte wählen Sie eine Frage...
Bitte wählen Sie eine Frage...
Der Geburtsname Ihrer Mutter ?
Die ersten 4 Stellen der Personalausweisnummer ?
Das Ausstellungsdatum Ihres Führerscheins ?
Der Vorname Ihrer Großmutter ?

gebenen Daten nicht korrekt sind, oder auf **Account anlegen**, um die Registrierung auf Basis

Zum Abschluss klicken Sie auf „Account anlegen“. Sie erhalten nun die Rückmeldung zur Registrierung mit der Bitte, nachstehende Hinweise zu beachten: „Ausdruck des Anmeldeformulars“ und „Bestätigungs-Mail“.



Registrierung

Nutzerkennung Ps

Vielen Dank für Ihre Anmeldung an der vhb. Bitte beachten Sie noch die nachstehenden Hinweise.

- **Ausdruck des Anmeldeformulars:**
Bitte drucken Sie das Anmeldeformular aus, unterschreiben es und senden es per Post (Adresse ist aufgedruckt) oder E-Mail (registrierung@vhb.org) an die vhb. Ob dem Anmeldeformular weitere Unterlagen beizufügen sind, entnehmen Sie bitte den individuellen Erläuterungen auf dem Ausdruck des Anmeldeformulars.
- **Bestätigungs-Mail:**
Sie erhalten in wenigen Augenblicken eine E-Mail der vhb an die oben angegebene E-Mail-Adresse. Diese E-Mail enthält Ihre Nutzerkennung (Login). Mit dieser Nutzerkennung und Ihrem Passwort können Sie sich auf dem [Portal der vhb](#) einloggen.

Druckversion des Antrags

[zurück zur Einstiegsseite](#)

Sie können Ihren Registrierungsantrag über einen Klick auf „Druckversion des Antrags“ unmittelbar ausdrucken, unterschreiben und per Post oder gescannt per E-Mail an die vhb schicken.

Hinweis:

Sie können Ihren unterschriebenen Registrierungsantrag auch zu einem späteren Zeitpunkt an die vhb schicken. Bitte beachten Sie jedoch, dass Sie die Angebote der vhb erst nutzen können, nachdem Ihr unterschriebener Registrierungsantrag bei der vhb eingegangen ist und Ihr Account freigeschaltet wurde.

Registrierungsantrag



Registrierung an der Virtuellen Hochschule Bayern

An die
Virtuelle Hochschule Bayern
Studentenkanzlei
Luitpoldstraße 5
96052 Bamberg

Persönliche Daten

| | |
|------------------------|--|
| Vorname | Martina |
| Nachname | Mustermann |
| Adresszusatz | |
| Straße | Marienplatz 111 |
| PLZ / Wohnort | 80331 München |
| Land | Deutschland |
| Geburtsdatum | 02.02.1970 |
| Geschlecht | weiblich |
| E-Mail | martina@mustermann.de |
| Telefon | 0 |
| Stammhochschule | keine / andere |
| Status | andere Person (entgeltpflichtig) |
| Matrikelnummer | Autowert |
| Studiengang/-fach | Ohne Angabe/ungeklärt |
| angestrebter Abschluss | Keine Abschlussprüfung möglich bzw. angestrebt |
| Registrierungssemester | WS21/22 |

Erklärung für Nutzung durch "andere Personen (Entgeltpflichtig)":

Mir ist bekannt, dass ich innerhalb von 20 Tagen nach Online-Registrierung einen unterschriebenen Registrierungsantrag an die vhb einzusenden habe (per Post an die oben angegebene Adresse oder per Mail an registrierung@vhb.org), damit der Account aktiviert werden kann.

Ich wurde darauf hingewiesen, dass ich der vhb Änderungen in meinen persönlichen Daten (s.o.) mitzuteilen habe.

Mit meiner Unterschrift bestätige ich die Richtigkeit der im Registrierungsantrag gemachten Angaben.

.....
Ort, Datum

.....
Unterschrift

Falls Sie Ihren Registrierungsantrag zu einem späteren Zeitpunkt ausdrucken wollen, können Sie dies nach Anmeldung am vhb-Portal unter kurse.vhb.org tun.



Nach erfolgreichem Login sehen Sie in der Kopfzeile, dass Sie aufgrund des noch ausstehenden Eingangs Ihres unterschriebenen Registrierungsantrags bei der vhb mit Status „unbestätigt“ geführt werden. Zudem sehen Sie in der Bildmitte einen entsprechenden Hinweis. Zum Ausdruck Ihres Registrierungsantrags klicken Sie entweder in der Kopfzeile auf „unbestätigt“ oder in der Bildmitte auf „hier“.

Martina Mustermann - Nutzerkennung :A00000X00 **Status : unbestätigt** Mein Account | Logout

Registrierung

Registrierung noch nicht abgeschlossen!

Ihre Registrierungsunterlagen liegen bei der vhb noch nicht vor. Zum nochmaligen Ausdruck des Registrierungsformulars klicken Sie hier.

Nachdem Ihr unterschriebener Registrierungsantrag bei der vhb eingegangen ist und Ihr Account freigeschaltet wurde, werden Sie mit Status „ok“ geführt und können Kurse der vhb gegen ein entsprechendes Entgelt bis Semesterende nutzen.

Weitere Informationen rund um das Thema [Registrierung](#) finden Sie auf der vhb-Webseite sowie in unseren [FAQ für Studierende](#).

Bitte beachten Sie auch unsere Anleitungen zur [Kurssuche](#) und zur [Kursanmeldung](#).

Liebe Studentinnen und Studenten der Universität der Bundeswehr!

Prof. Dr. Inge Scherer bietet zusammen mit der Virtuellen Hochschule Bayern den Onlinekurs



„Verhandlungsführung, Konfliktmanagement und Mediation“

an.

Dieser Kurs vermittelt Ihnen leicht verständlich die Grundlagen der Verhandlungsführung, des Konfliktmanagements und der Mediation. Er kann daher eine ideale Ergänzung zu Ihrem Studium an der Universität der Bundeswehr München sein.

Außerdem haben Sie die Möglichkeit, im Laufe der Kursbearbeitung eine **Einsendeaufgabe** zu bearbeiten und uns zur Korrektur einzureichen! Bei Bestehen der Einsendeaufgabe erhalten Sie einen Leistungsnachweis mit Note und 5 ECTS-Credits.



Für die Teilnahme an der Einsendeaufgabe melden Sie sich bitte in dem vhb-Kurs zur **Prüfung „Variante 2a: Einsendeaufgabe (Klausurlösung zu Hause) an**. Wenn Sie den Kurs fertig bearbeitet haben, öffnen Sie die im vhb-Kurs zur Verfügung stehende Einsendeaufgabe und beantworten Sie die Fragen ohne Nutzung unzulässiger Hilfsmittel und in eigenen Worten. Ihre Lösung reichen Sie uns dann zwingend im pdf-Format, mit einer Erklärung, dass Sie die Lösung eigenständig und ohne Nutzung unzulässiger Hilfsmittel angefertigt haben, per E-Mail zur Korrektur ein. Die Kursanmeldung wird Ihnen auf der Rückseite genau erklärt.

Die Registrierung und Anmeldung sind **kostenlos**, für Sie mit keinerlei Verpflichtungen verbunden und gelten jeweils nur für ein Semester!



Bei Schwierigkeiten oder Rückfragen können Sie sich an die vhb-Mitarbeiter von Frau Prof. Dr. Inge Scherer wenden:

Tel.: 09 31 / 31 8 20 07 oder 09 31 / 31 8 21 71 oder E-Mail-Adresse: vhb-scherer@jura.uni-wuerzburg.de.

1. a) Registrierungsverfahren (Haben Sie sich bereits einmal registriert, entfällt dieser Schritt.)



- a) Gehen Sie auf die Internetseite www.vhb.org.
- b) Klicken Sie im Kästchen „Login“ auf „Neu Registrieren“.
- c) Füllen Sie nun das erscheinende Registrierungsformular bitte **vollständig** aus.
Hinweis: Ihr Status „Student einer Trägerhochschule“ ist bereits korrekt ausgefüllt.
Erkennen Sie die Benutzungsordnung durch Setzen eines Häkchens an.
Klicken Sie auf „Anmelden“.
- d) Wählen Sie nun ein Passwort und eine persönliche Frage und klicken Sie anschließend auf „Bestätigung“.
- e) Nun erhalten Sie einen 20-tägigen Testzugang und bekommen die Möglichkeit, sich mit Ihrer Hochschul-Kennung als ordentlicher Student der Universität der Bundeswehr zu authentifizieren. Folgen Sie hierzu einfach den Anweisungen.



1. b) Rückmeldeverfahren Für alle bereits bei der vhb registrierten Teilnehmer aus vergangenen Semestern (Sie haben irgendwann auf der Internetseite der vhb Ihre kompletten Daten wie Anschrift, Geburtsdatum etc. eingegeben).



- a) Loggen Sie sich mit Ihrer Nutzerkennung (Matrikelnummer mit dem Zusatz X14) und Ihrem Passwort, welches Sie sich bei der damaligen Registrierung gegeben haben, unter www.vhb.org ein.
- b) Über die „Ooooops-Seite“ werden Sie unmittelbar auf die Rückmeldefunktion weitergeleitet. Das entsprechende Rückmeldesemester (= aktuell an der vhb laufende Semester) wird Ihnen vorgeblendet. Akzeptieren Sie zunächst die Benutzungsordnung der vhb und wählen Sie dann "elektronisch authentifizieren" aus. Folgen Sie dann den Anweisungen auf dem Bildschirm und Sie werden zur Authentifizierung auf eine Seite Ihrer Hochschule weitergeleitet. Dort benötigen Sie für die elektronische Authentifizierung eine gültige Hochschul-Kennung.

2. Anmeldeverfahren (nur möglich nach erstmaliger Registrierung oder bereits erfolgter Rückmeldung)



- a) Loggen Sie sich auf der vhb-Seite unter www.vhb.org mit Ihrer Nutzerkennung (Ihre Matrikelnummer mit dem Zusatz X14 und Ihrem Passwort, welches Sie sich bei der Registrierung gegeben haben) ein.
- b) Klicken Sie links unter „Kursprogramm“ des aktuellen Semesters auf „Schlüsselqualifikationen“ und dann auf „Methodenkompetenz“.
- c) Wählen Sie nun den Kurs „Verhandlungsführung, Konfliktmanagement und Mediation“ von Frau Prof. Dr. Inge Scherer aus und melden Sie sich durch Klicken auf „ZUM KURS ANMELDEN“ zu diesem Kurs an. **Melden Sie sich anschließend zur Prüfung „Variante 2a: Einsendeaufgabe (Klausurlösung zu Hause)“ an. Es gilt von den beiden angegebenen Varianten automatisch der Leistungsnachweis, der nach Ihrer Studienordnung zu absolvieren ist, für Sie also die Einsendeaufgabe.**

3. Abschließende Hinweise

- a) Die Registrierung bei der vhb und die Nutzung der Kurse sind **kostenlos** und für Sie mit keinerlei Verpflichtungen verbunden.
- b) Die **Registrierung** bei der vhb, die **Anmeldung** zu dem vhb-Kurs und **der Prüfung** von Frau Prof. Dr. Inge Scherer und der **Nachweis des Studentenstatus** sind zwingende **Voraussetzungen** für die **Korrektur Ihrer Einsendeaufgabe**.

Informationsblatt zur vhb

Liebe Studierende,

die Inhalte sowie sonstige Informationen zum Modul „Technik und Recht“ finden Sie im gleichnamigen vhb-Kurs von Herrn Prof. Dr. Dr. Eric Hilgendorf. Zum Registrierungs- und Anmeldeverfahren vergleichen Sie nachstehende Hinweise:

I. 1. Registrierungsverfahren

(Haben Sie sich schon einmal registriert, entfällt dieser Schritt. Für das neue Semester müssen Sie sich jedoch wie unter I. 2. beschrieben, rückmelden)

- a) Öffnen Sie die Internetseite www.vhb.org.
- b) Klicken Sie im Kästchen „Login“ auf „Neu Registrieren“.
- c) Füllen Sie nun das erscheinende Registrierungsformular bitte vollständig aus.
- d) Hinweis: Ihr Status „Studierende einer Trägerhochschule“ ist bereits korrekt ausgefüllt.
- e) Erkennen Sie die Benutzungsordnung durch Setzen eines Häkchens an und klicken Sie auf „Weiter“.
- f) Wählen Sie ein Passwort und eine persönliche Frage und klicken Sie anschließend auf „Account anlegen“.
- g) Nun bekommen Sie die Möglichkeit, sich mit Ihrer Hochschul-Kennung als ordentlich studierende Person zu authentifizieren. Folgen Sie hierzu einfach den weiteren Anweisungen.

I. 2. Rückmeldeverfahren

(Für alle Studierenden, die sich bereits in einem früheren Semester bei der vhb registrierten haben)

- a) Loggen Sie sich mit Ihrer Nutzerkennung (Matrikelnummer mit dem Zusatz X9) und Ihrem Passwort, welches Sie sich bei der damaligen Registrierung gegeben haben, unter www.vhb.org ein. Sollten Sie Ihr Passwort vergessen haben, klicken Sie auf „Zugangsdaten vergessen?“ und geben Sie Ihre Nutzerkennung ein.
- b) Sie werden unmittelbar auf die Rückmeldeseite weitergeleitet. Das entsprechende Rückmeldesemester (das aktuell an der vhb laufende Semester) wird Ihnen angezeigt. Akzeptieren Sie die Benutzungsordnung und wählen Sie anschließend „Elektronische Authentifizierung“ aus. Sie werden zur Authentifizierung zu einer Seite der Hochschule weitergeleitet. Dort geben Sie Ihre gültige Hochschul-Kennung ein.

II. Anmeldeverfahren

- a) Loggen Sie sich auf der Seite www.vhb.org mit Ihrer Nutzerkennung (Ihre Matrikelnummer mit dem Zusatz X9 und Ihrem Passwort, welches Sie bei der Registrierung gewählt haben) ein.
- b) Klicken Sie links unter „Kursprogramm SS22 bzw. WS22/23“ auf „Rechtswissenschaft“ und anschließend auf „Teilgebietsübergreifend“.
- c) Wählen Sie nun den Kurs „Technik und Recht“ von Herrn Prof. Dr. Dr. Hilgendorf aus und melden Sie sich durch Klicken auf „zum Kurs anmelden“ an.

III. Abschließende Hinweise

Die Registrierung bei der vhb und die Nutzung der Kurse sind **kostenlos** und für Sie mit keinerlei Verpflichtungen verbunden.